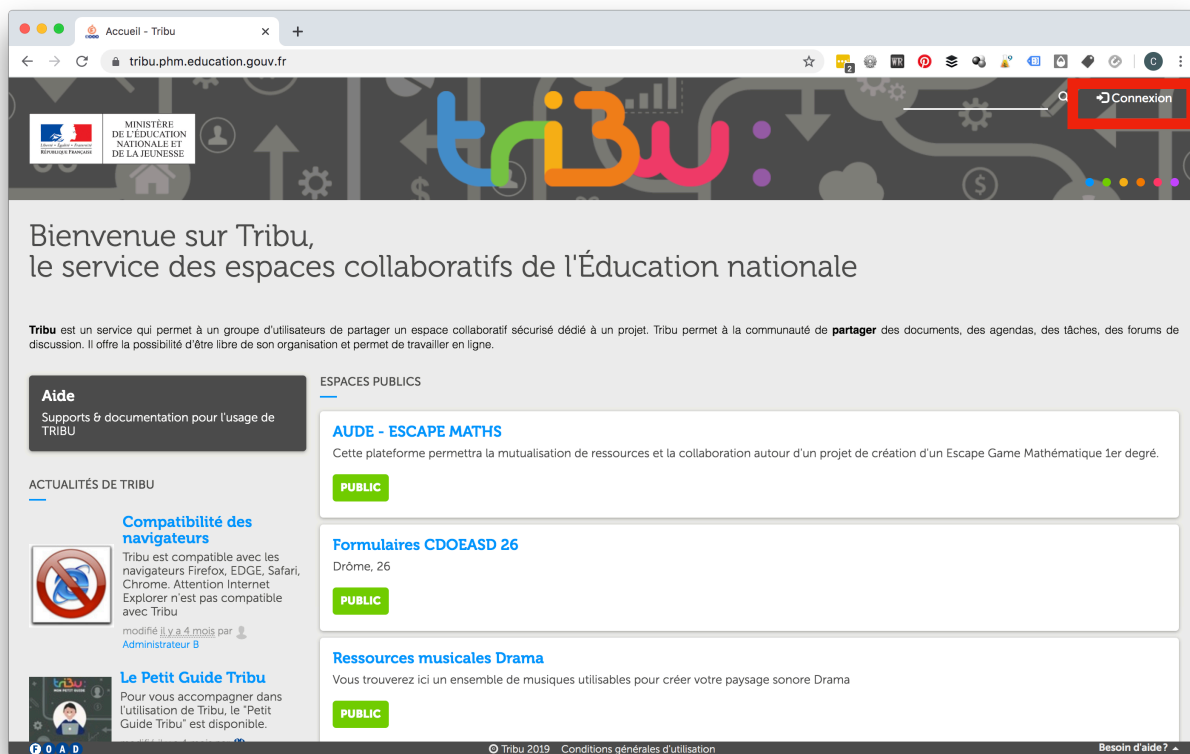


Tutoriel - Connexion et partage de dossiers sur Tribu

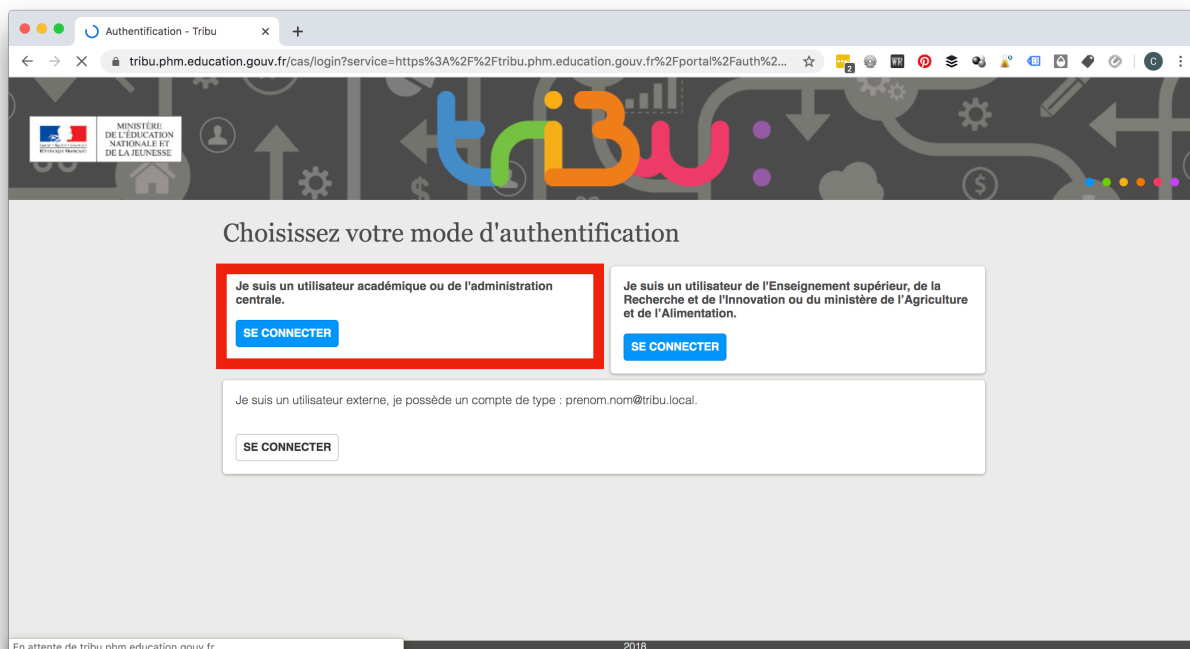
Qu'est-ce que Tribu ? **Tribu** est un service qui permet à un groupe d'utilisateurs de partager un espace collaboratif sécurisé dédié à un projet. **Tribu** permet à la communauté de partager des documents, des agendas, des tâches, des forums de discussion. Il offre la possibilité d'être libre de son organisation et permet de travailler en ligne.

ETAPE 1 : SE CONNECTER A TRIBU

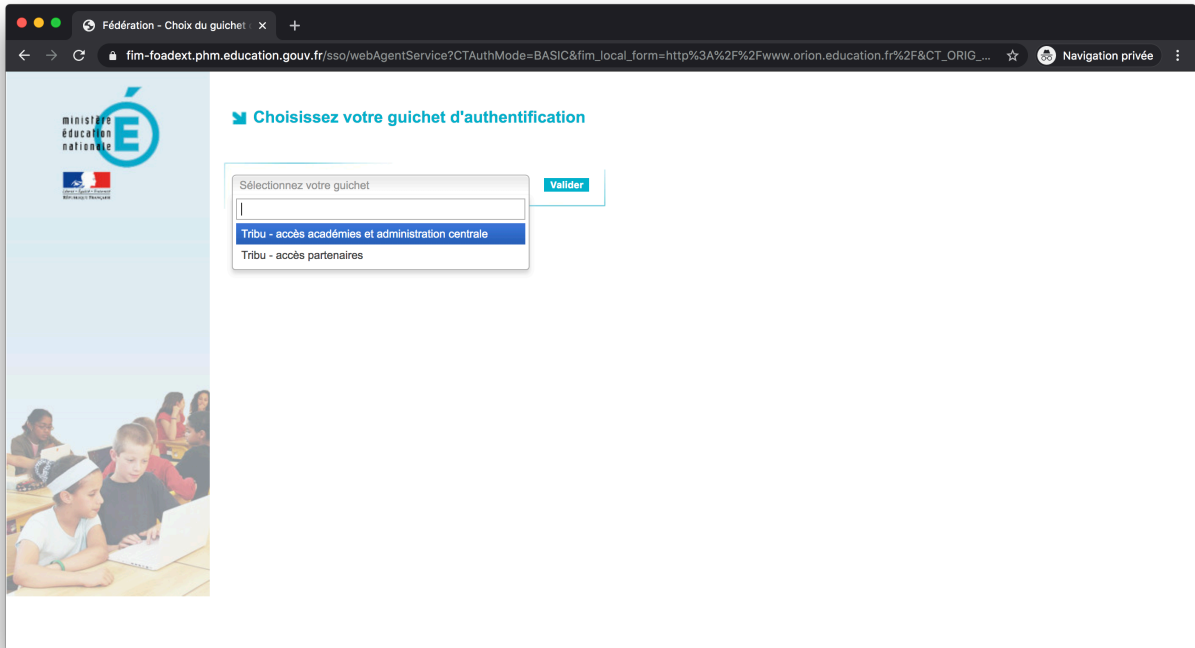
- Rendez-vous sur <https://tribu.phm.education.gouv.fr/> et cliquez sur « Connexion » situé en haut à droite de votre écran.



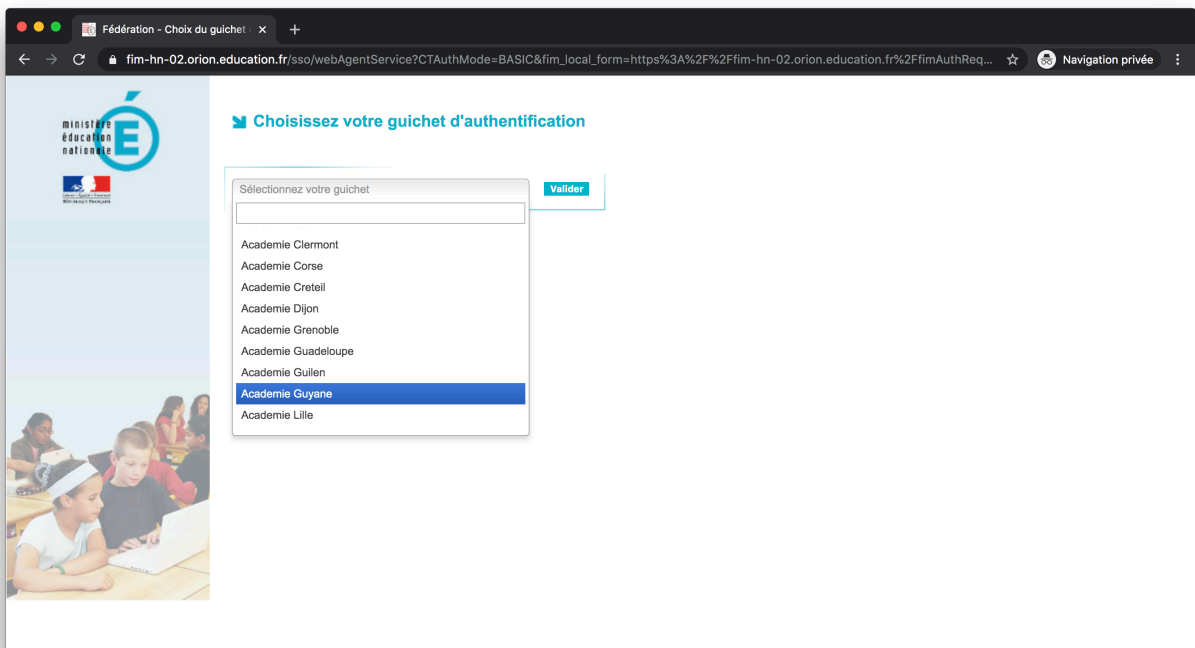
- Choisissez le mode d'authentification : « Je suis un utilisateur académique ou de l'administration centrale. »



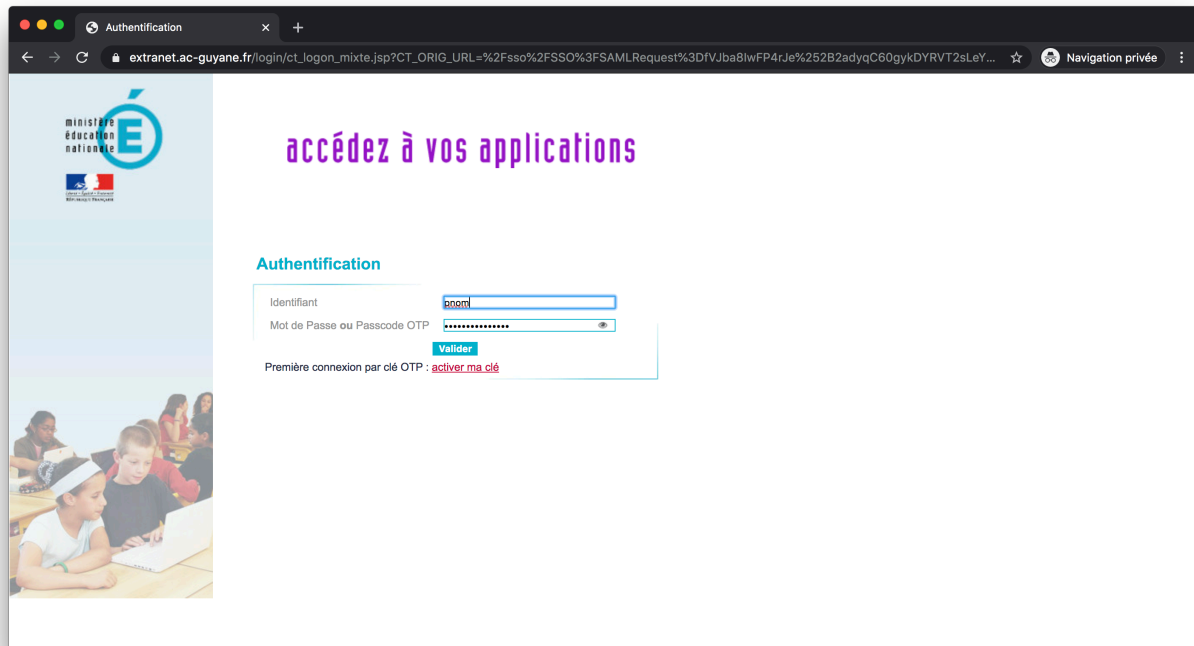
- Cliquez sur « Tribu - accès académies et administration centrale »



- Choisissez le guichet « Guyane »



- Connectez-vous à votre espace tribu avec les mêmes identifiants que sur **Arena**
Identifiant : première lettre de votre prénom, suivi de votre nom. Le mot de passe a été choisi par vos soins.



ETAPE 2 : CONTRIBUER A L'ESPACE COLLABORATIF

- Une fois inscrit, recherchez le groupe « Mutualisation SES - Guyane ». **Si jamais votre recherche ne donne aucun résultat, merci de m'envoyer un mail pour que je vous invite dans le groupe.**
- Une fois dans le groupe, vous pourrez accéder directement à l'espace collaboratif

Bienvenue sur Tribu,
le service des espaces collaboratifs de l'Éducation nationale

Tribu est un service qui permet à un groupe d'utilisateurs de partager un espace collaboratif sécurisé dédié à un projet. Tribu permet à la communauté de **partager** des documents, des agendas, des tâches, des forums de discussion. Il offre la possibilité d'être libre de son organisation et permet de travailler en ligne.

UTILISER TRIBU

Demande de création d'espace
Le refus d'une création d'espace peut intervenir dans les cas où :
- Le nom proposé ne correspond pas à la description
- La description est absente ou pas claire, les demandes avec des noms comme "espace de tests, essai, espace collaboratif, Mon espace perso..."
- S'il s'agit d'espace de stockage ou d'espace personnel (ou portant votre nom).

Aide
Supports & documentation pour l'usage de TRIBU

ACCÉDER AUX ESPACES AUXQUELS JE COLLABORE

Mutualisation SES - Guyane
Espace de mutualisation des séquences des nouveaux programmes réservé aux professeurs de SES de l'académie de Guyane
PRIVÉ

Atelier Non au Harcèlement
Espace réservés aux ambassadeurs de Félix Eboué pour échanger les documents de travail
PRIVÉ

Première ES 3
Espace collaboratif 1er ES3
PRIVÉ

TOUS LES ESPACES

Utilisez la recherche dans l'entête pour trouver un espace ou un document.

CEC secteur du collège de Blangy sur Bresle
MUTUALISATION DE TRAVAUX
PRIVÉ **DEMANDER À REJOINDRE**

CLG Wallon Cité éducative SCI
Espace de collaboration et de partage de fichiers relatif aux projets scientifiques du collège Henri Wallon dans le cadre du dispositif Cité Educative "La Seyne-sur-Mer"
PRIVÉ **DEMANDER À REJOINDRE**

Ecole élémentaire Simone Veil rezé
utilisation par les enseignants pour déposer, échanger ou

ACTUALITÉS DE TRIBU

Tribu 2019 Conditions générales d'utilisation Besoin d'aide?

- Sur cet espace, vous retrouvez différents dossiers dans la partie « Documents »

MUTUALISATION SES - GUYANE

Tribu > Mutualisation SES - Guyane

Bienvenue dans votre espace

Espace de mutualisation des séquences des nouveaux programmes réservé aux professeurs de SES de l'académie de Guyane

Documents

Participants

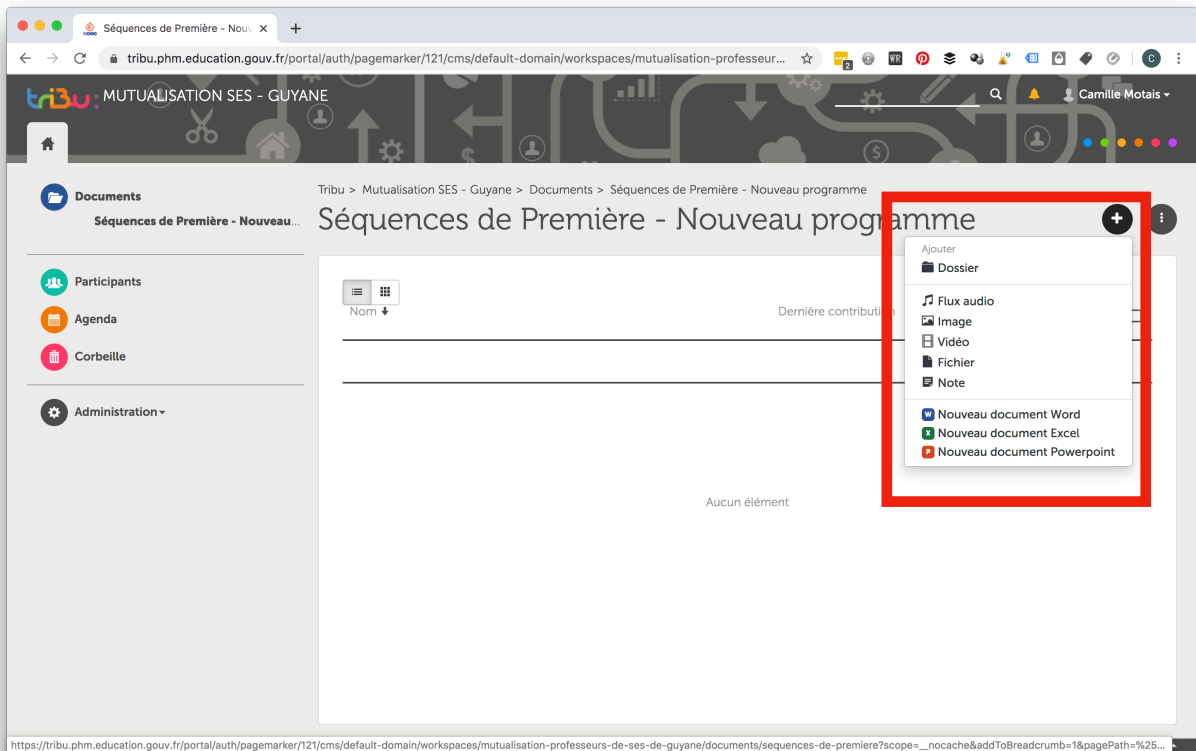
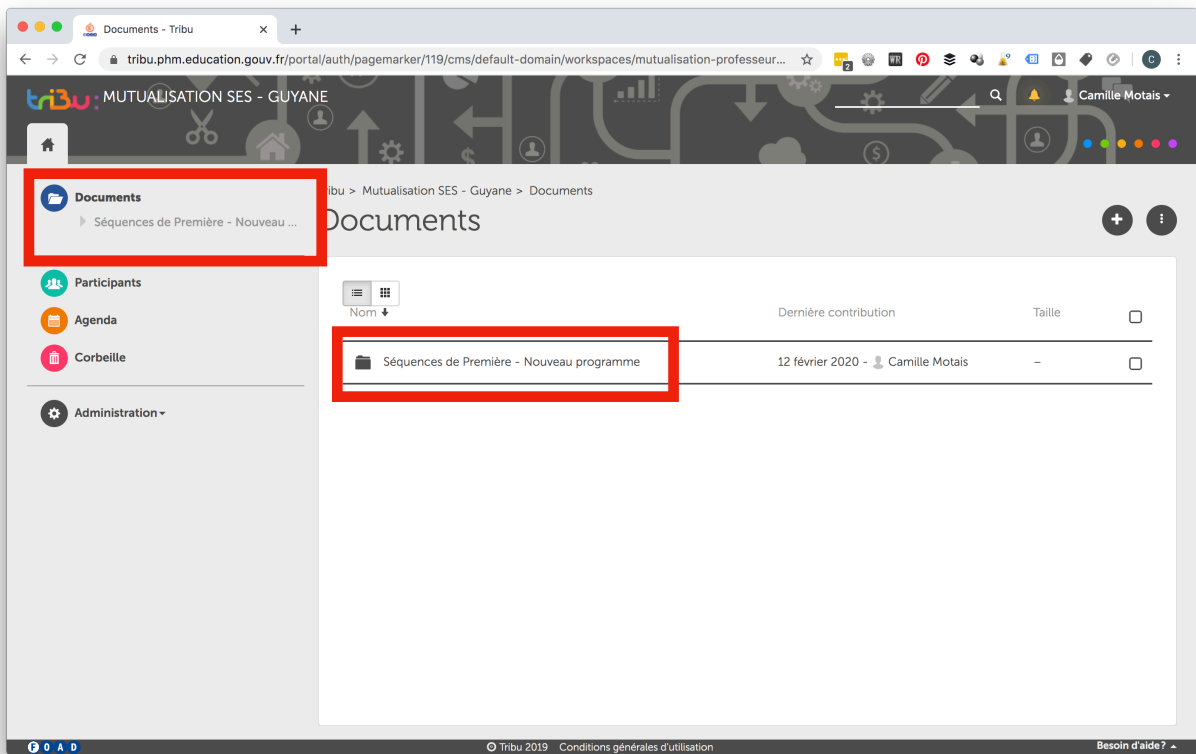
Agenda

Corbeille

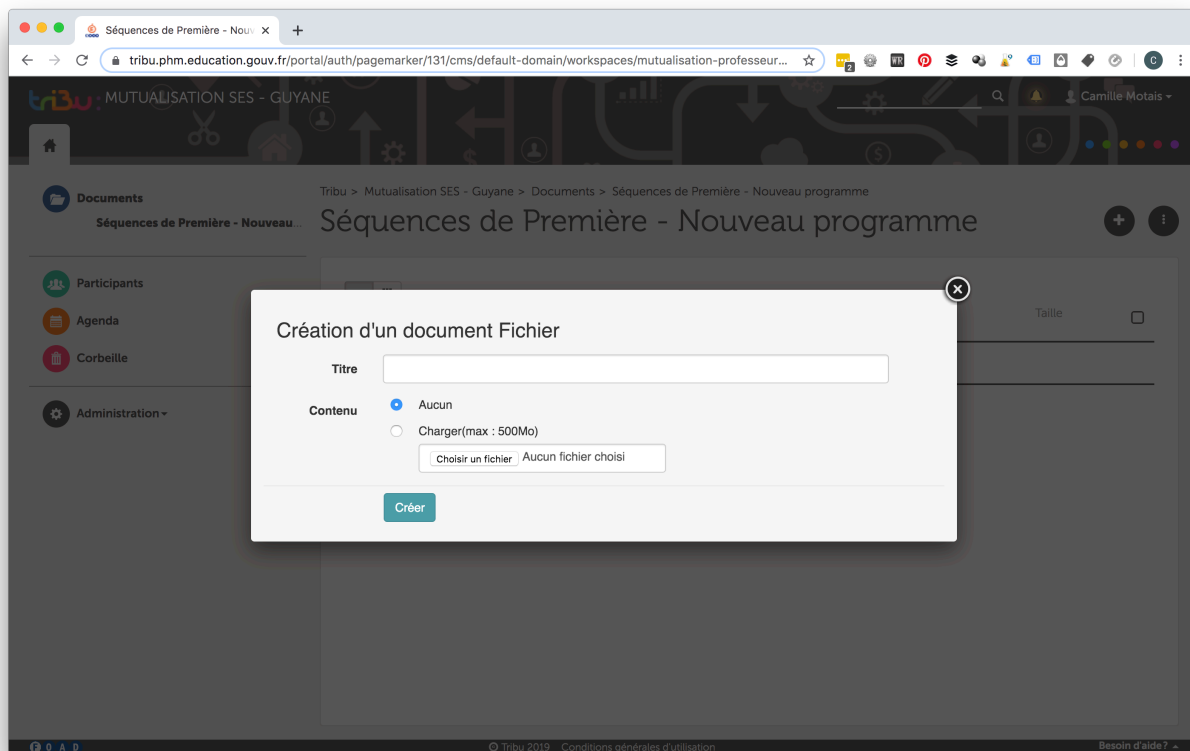
Administration

Tribu 2019 Conditions générales d'utilisation Besoin d'aide?

- Vous pouvez ajouter vos séquences de niveau première dans le dossier prévu à cet effet.



- Ajoutez vos documents en glissant-déposant vos fichiers depuis votre ordinateur **ou bien** cliquant sur le « + » - puis « Fichier »



- Tribu vous permet aussi de créer et de modifier des documents en ligne : « Nouveau document »